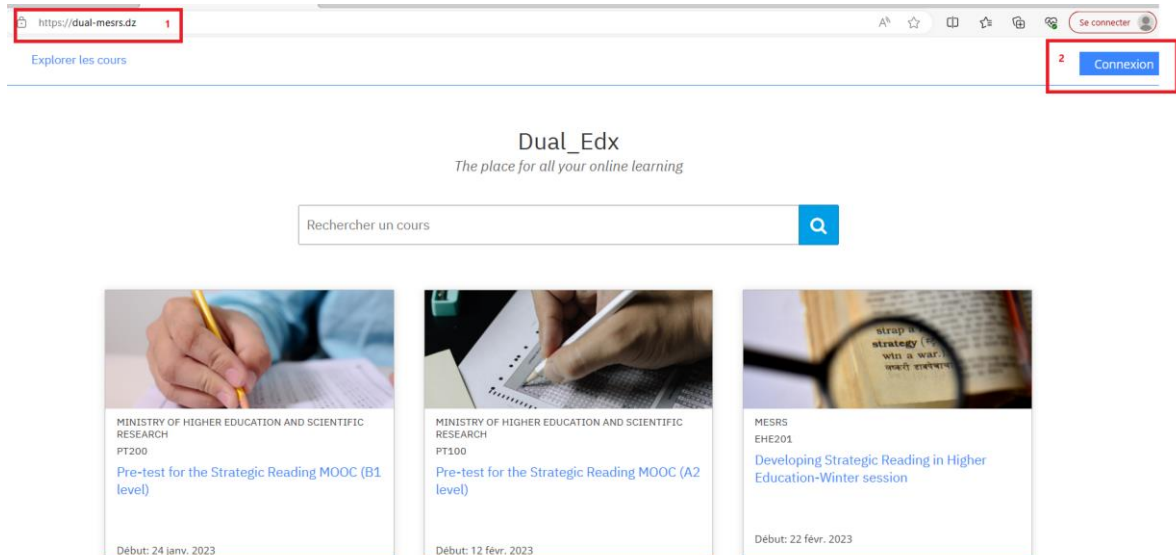


## Tutoriel d'utilisation de la plateforme dual

1. Accéder à ce lien : <https://dual-mesrs.dz/>
2. Cliquer sur « **Connexion** »



3. Introduire votre nom d'utilisateur et votre mot de passe

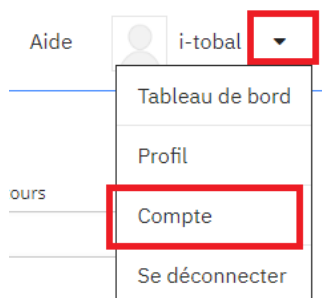
S'inscrire Connectez-vous

Nom d'utilisateur ou courriel  
i-tobal

Mot de passe  
.....

**Connectez-vous** Mot de passe oublié

4. Cliquer sur la flèche qui est à coté de votre nom et sélectionner « **Mon compte** »



Introduire votre nom et prénom

5. Vérifier votre nom et corriger-le si nécessaire

## Paramètres du compte

### [Information du compte](#)

[Informations de profil](#)

[Liens vers les réseaux sociaux](#)

[Préférences de site](#)

[Comptes liés](#)

[Supprimer mon compte](#)

### Information du compte

Ces paramètres comprennent des informations de base à propos de votre compte.

#### Nom d'utilisateur

contact@mesrs.dz

Le nom qui vous identifie sur Dual\_Edx. Vous ne pouvez pas changer votre nom d'utilisateur.

Nom complet [Modifier](#)

[Ajouter un nom](#)

Le nom qui apparaîtra sur vos certificats et dans le cadre de toute vérification d'identité.

Adresse e-mail (Connexion) [Modifier](#)

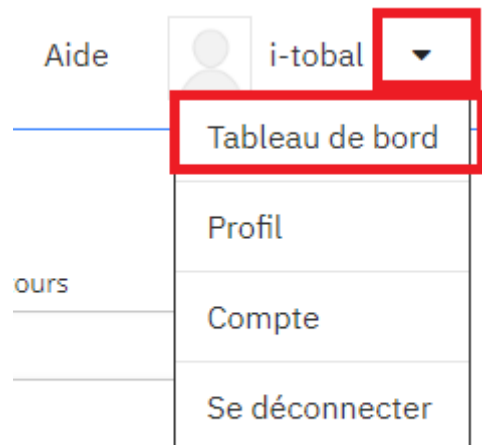
contact@mesrs.dz

Vous recevrez des messages de Dual\_Edx et des équipes pédagogiques à cette adresse.

#### Mot de passe

[Réinitialiser le mot de passe](#)

6. Cliquer sur la flèche qui est à coté de votre nom et sélectionner « **Mon compte** »



7. Choisir le cours à suivre et cliquer-dessus, actuellement vous deviez suivre le test de placement



[Pre-test for the Strategic Reading MOOC \(B1 level\)-session2-](#)

MINISTRY OF HIGHER EDUCATION AND SCIENTIFIC RESEARCH - PT200  
Démarré - 2 sept. 2023

8. Cliquer ensuite sur « **Commencer le cours** »

## Pre-test for the Strategic Reading MOOC (B1 level)-session2-

**Commencer le cours aujourd'hui**

**Commencer le cours**

We graciously welcome you to this first MOOC that will pave the way to strategic reading. Follow its sequences, watch its videos, fulfil the activities, share the discussion, and do not miss the final test. The Strategic Reading Team.

Dismiss

Tout développer

🕒 **Evaluation Week** +

**Outils de cours**

- 📄 Annonces
- 🔖 Favoris
- 🔗 Lancer la visite guidée

**Dates importantes**

📅 **lun. 2 oct. 2023**

**Fin du cours**  
Une fois le cours terminé, le contenu sera plus actif.

[Voir toutes les dates de cours](#)

**Documents de cours**

9. Le Ruban suivant vous permet de passer d'une séquence à une autre



### Learn Through Edx

🔖 Ajouter cette page aux favoris

How to use Edx Plateform: English version (from 0 min to 2.25 min) / and Arabic version (from 2.25 min)



10. Une fois avoir arrivé au test, choisir la bonne réponse.

11. Cliquer sur « **Soumettre** » pour la valider, ou sur « **Enregistrer** » pour pouvoir la modifier après

### Part One

Ajouter cette page aux favoris

#### Question 1

0.0/1.0 point (noté)

When I read to relax and pass time.....

a. I focus on the general ideas

b. I focus on the details

c. (a) and (b)

Soumettre

Vous avez utilisé 0 essai sur 1

Enregistrer

12. Après avoir introduit toute les réponse cliquer sur « suivre » ; pour afficher cette page

< Précédent

Done

Ajouter cette page aux favoris

You have finished your test, consult your score by clicking on the "Progression" menu showed in the below image

Cours Progression Dates Discussion

- If you have more 70% you can start the first course in B1-level [https://apps.dual-mesrs.dz/learning/course/course-v1:MESRS+EHE201+2023\\_T1/home](https://apps.dual-mesrs.dz/learning/course/course-v1:MESRS+EHE201+2023_T1/home)
- If you have less than 70% you should pass another test for A2 level [https://apps.dual-mesrs.dz/learning/course/course-v1:MESRS+PT100+2023\\_T1/home](https://apps.dual-mesrs.dz/learning/course/course-v1:MESRS+PT100+2023_T1/home)

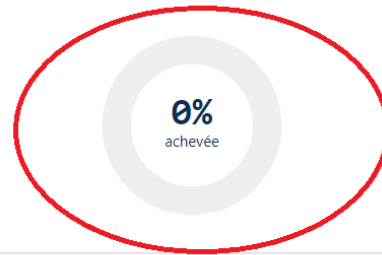
INFO DE DÉBOGAGE POUR L'ÉQUIPE PÉDAGOGIQUE

13. Vous pouvez consulter votre score à, partir du menu « Progression »

## Votre progression

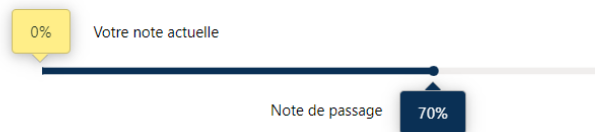
### Achèvement du cours

Cela représente la part du contenu du cours que vous avez terminé. Notez que certains contenus peuvent ne pas encore être publiés.



### Notes

Cela représente votre note pondérée par rapport à la note nécessaire pour réussir ce cours.



**⚠ Une note pondérée de 70% est nécessaire pour réussir ce cours.**